

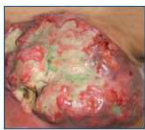
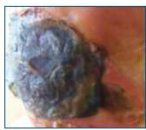



MEDIHONEY® sebkötözési protokoll

Sebállapot felmérése

A kötőcsere alkalmával rendkívül fontos a megfelelő MEDIHONEY® termék kiválasztása, hiszen az egyes sebgyógyulási fázisokban más és más típusú kötszer javasolt. Így van ez a MEDIHONEY® esetében is. A kiválasztás során az alábbi kérdéseket kell megválaszolni:

- ✓ A seb fajtája? (elfertőződött/kellemetlen szagú; nekrotizáló; elhalt szöveti részeket tartalmazó; granulációs fázisban lévő vagy esetleg hámosodó)
- ✓ A sebgyógyítás célja?
- ✓ A sebváladék mértéke?

A kérdések megválaszolását követően az alábbi táblázat nyújthat segítséget a megfelelő MEDIHONEY® kiválasztásában:

ANTIBAKTERIÁLIS KÖTSZEREK MEDIHONEY® Sebkötözési protokoll					
					
SEB FAJTÁJA	Elfertőződött/ kellemetlen szagú	Nekrotizáló	Elhalt szöveti részeket tartalmazó	Granulációs fázisban lévő	Hámosodó
CÉL	A baktériumok és kellemetlen szag csökkentése	Debridement	Elhalt szöveti részek eltávolítása	Granuláció elősegítése	Nedves környezet fenntartása
SEBVÁLADÉK MENNYISÉGE	Közepesen vagy erősen váladékozó	Száraz	Enyhén közepesen vagy erősen váladékozó	Enyhén vagy közepesen váladékozó	Száraz vagy közepesen váladékozó
MEDIHONEY® KÖTSZER	Kalcium-alginát (Apinate) Gél lap Sebkezelő gél Orvosi méz	Kalcium-alginát (Apinate) Sebkezelő gél Orvosi méz	Kalcium-alginát (Apinate) Gél lap HCS Sebkezelő gél Orvosi méz	HCS Hálósövet (tüll) Gél lap Sebkezelő gél	HCS

Seb tisztítása (fiziológiás sóoldat)

A kötszer, tubusos sebgél/orvosi méz felhelyezése. Ha szükséges a lap kötszer a seb méretének megfelelően vágható

- ✓ Sebgél vagy orvosi méz használata esetén a sebet legalább 3 mm vastagságban ki kell tölteni a MEDIHONEY®-val
- ✓ Nem mély, azonban nagy területű sebeknél több lap is egymás mellé tehető oly módon, hogy azok legalább 0,5-1 cm-es átfedésben legyenek, a sebszéleken kb. 1 cm-rel éri túl a kötszer
- ✓ Mély sebeknél javasolt a seb kitöltése a kötszerrel/orvosi mézzel

Sebkörnyék megfelelő védelme

Váladékozó sebek esetén érdemes a seb környékét egy úgynevezett védő krémmel pl. Barrier krém bekenni, hiszen a sebváladék kiáramlása a seb körüli élő bőrt.

A MEDIHONEY® Barrier krém védelmet nyújt a sebből kiáramló váladékkal szemben, és hidratálja a száraz bőrt!

Másodlagos kötszer (sebpárna vagy habkötszer a sebváladék mértékétől függően) és kötőanyag alkalmazása

Minden MEDIHONEY® termék esetében szükséges másodlagos fedőkötés alkalmazása, ez lehet sebpárna vagy habkötszer is (kivéve: MEDIHONEY® HCS). A MEDIHONEY® rendelkezik váladékfelszívó képességgel, azonban annak megtartására nem képes.

A MEDIHONEY® termékek esetében szükséges továbbá kötőanyag alkalmazása (kivéve: MEDIHONEY® HCS öntapadó változata).

Kötőcsere gyakorisága

A kötést akkor kell lecserélni, amikor a másodlagos kötszer telítődik a sebváladékkal. Száraz sebek esetén egy kötés maximum 7 napig lehet a seben, ezt követően feltétlenül le kell cserélni. A kötszer cseréjét ilyenkor segíti, ha előzőleg sóoldattal megnedvesítjük a kötést.

A MEDIHONEY®-val történő sebkezelés felvorsíthatja a sebgyógyulást. ha egyénre szabott kezelési tervvel együtt alkalmazzák. azaz a sebkezelés szerves részét képezi az oki terápia (pl. kompressziós terápia alkalmazása, cukorbetegség esetén a vércukorszint beállítása stb.).

MEDIHONEY®-val történő sebkezelés során néhanvan tapasztalhatnak égő, szúró érzést a megváltozott pH hatására. Ez az érzés általában néhány percig tart, de lehet hosszabb is. Ezt elkerülendő kötéscsere előtt 25-30 perccel javasolt fájdalomcsillapító . melvet 30 perccel a kötéscsere előtt kell bevennie. Ha a fájdalomcsillapító nem mulasztja el az égő érzést. kezelőorvosa próbálkozhat a MEDIHONEY® egy másik termékével. pl. a MEDIHONEY antibakteriális géllappal. Ha még ekkor is kellemetlen érzései lennének, vegye le a kötést, mossa le a sebet és keresse fel kezelőorvosát.

Ellenjavallat

Ne használja a MEDIHONEY®-t az alábbi esetekben:

- ✓ ha ismert allergia vagy túlérzékenység áll fenn a mézzel szemben
- ✓ ha ismert allergia vagy túlérzékenység áll fenn az alginát összetevőkkel szemben (kálcium-alginát és nátrium-alginát termékek esetén)
- ✓ nem alkalmazható erős vérzés csillapítására
- ✓ nem alkalmazható III. fokú égési sérülések kezelésére

Megfigyelések

Az elhalt szövetek eltávolítása miatt a seb a kezelés kezdetén nagvobbnak és mélyebbnek tűnhet. Ezt az átmeneti növekedést azonban gyorsan követi a seb javuló megjelenése.

Tárolás

5-25 °C között.

A méz víztartalma és a környezeti tényezők (nem szobahőmérsékleten való tárolás) előfordulhat kristályosodás. Ebben az esetben a bontatlan csomagolású tubust vagy lap kötszert javasoljuk meleg vízzel töltött edénybe tenni, hogy könnyebben kezelhetővé váljon.

- ✓ soha ne tegye mikrohullámú készülékbe vagy hűtőbe!

A kötszer eltávolítását követően, ha marad némi kötszer a sebben vagy a seb környékén, és azt nem tudja könnyen eltávolítani, áztassa steril izotóniás sóoldattal vagy vízzel, amíg le nem jön.

Ha fertőzés jeleit észleli a seben (fokozódó bőrpír, fájdalom, váladékozás, irritáció, megváltozott sebszín vagy szag), forduljon tanácsért egészségügyi szakemberhez.